



Distance et proximité dans les relations à l'Etat

Premiers résultats de l'enquête PREFACE

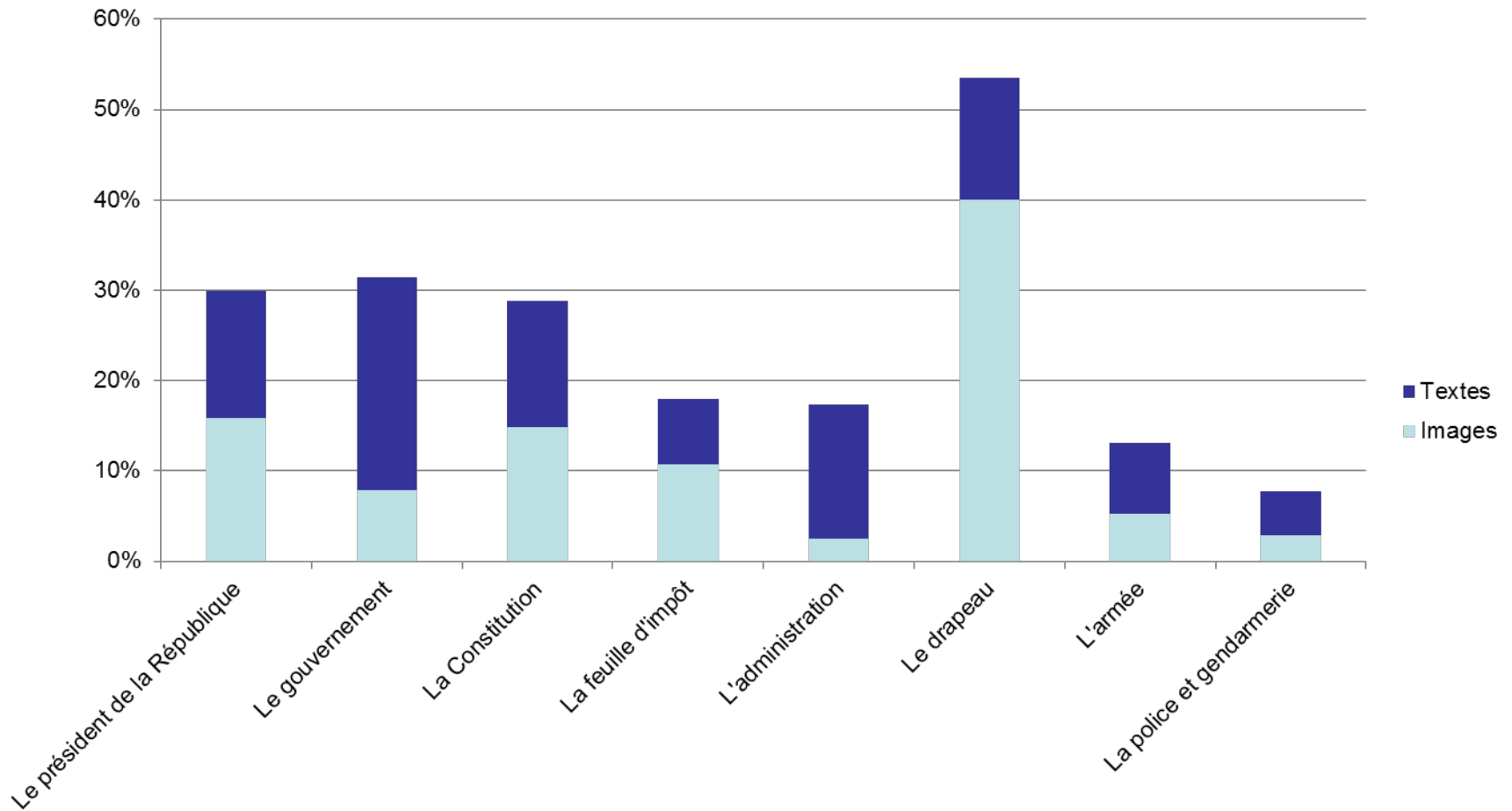
Alexis Spire

Présentation de l'enquête

- Etudier les conditions d'accès à différentes institutions étatiques : fisc, école, police, justice.
- Couplage d'une enquête quantitative avec plusieurs monographies qualitatives
- Mesurer les indicateurs d'un capital procédural
- Articuler pratiques et représentations ordinaires de l'Etat dans une dynamique historique

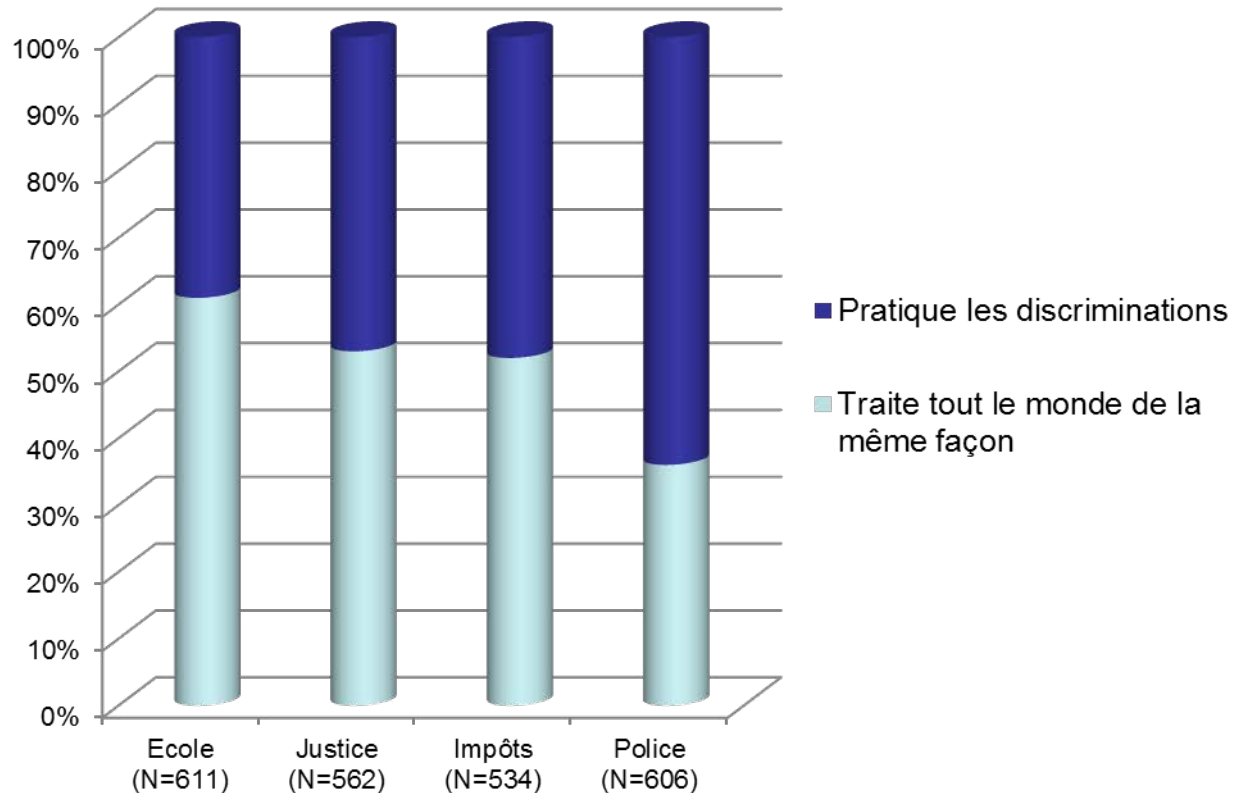
Les représentations de l'Etat

- Chaque moitié de l'échantillon a pu choisir ce qui incarnait le mieux l'Etat



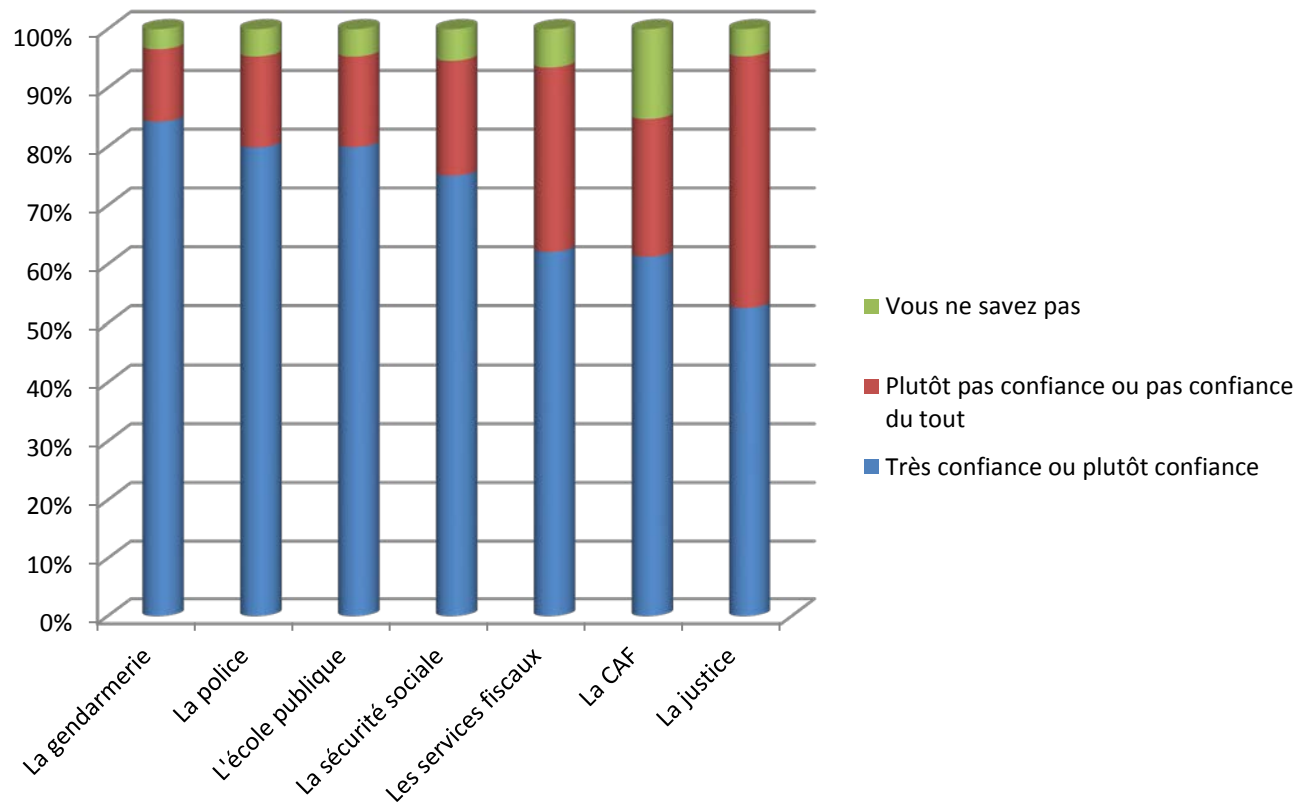
Source : Enquête Preface, échantillon pilote, janvier 2016 (n=722)

La perception des institutions étatiques sous l'angle de l'égalité de traitement



Source : Enquête Preface, échantillon pilote, janvier 2016

La confiance dans les différentes institutions étatiques



Source : Enquête Preface, échantillon pilote, janvier 2016 (n=738)

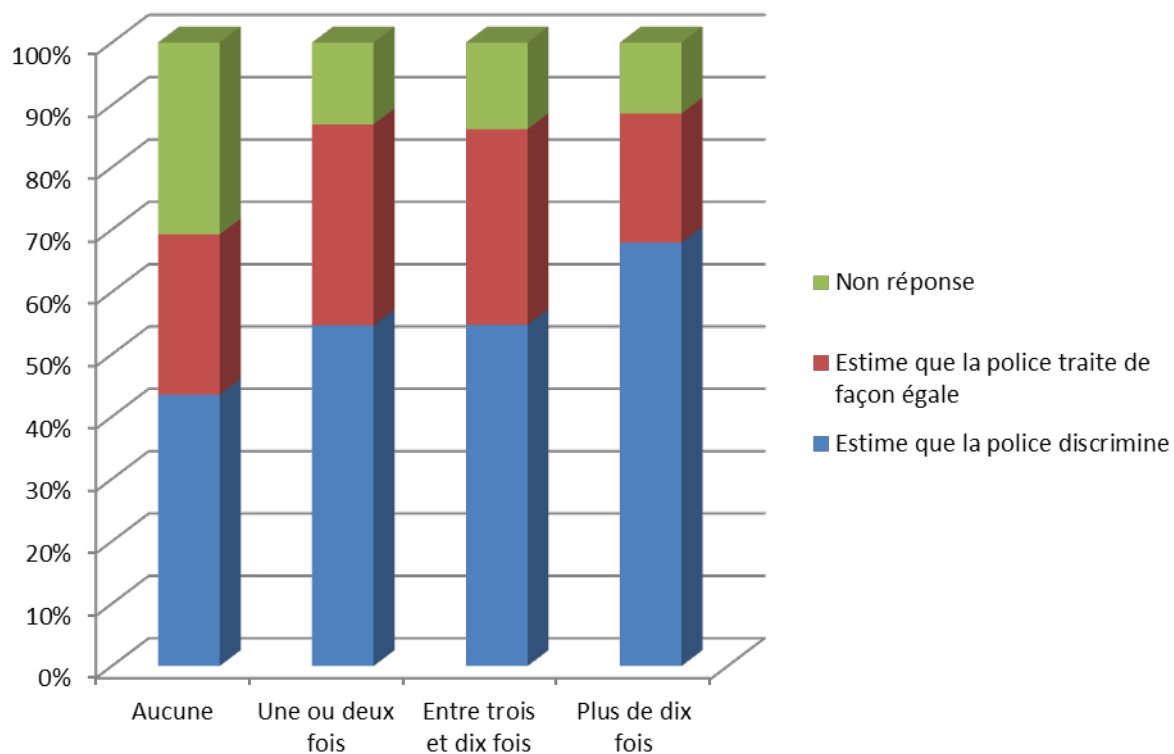
Les paradoxes de la confiance dans les forces de l'ordre

Vous pensez que les forces de l'ordre traitent tout le monde de la même façon	Confiance dans la police				
	Très confiance	Plutôt confiance	Plutôt pas confiance	Pas confiance du tout	Vous ne savez pas
Oui	21	66	3	9	2
Non	8	70	16	3	3
Total	13	69	11	5	3

Source : Enquête Preface, échantillon pilote, janvier 2016 (n=612)

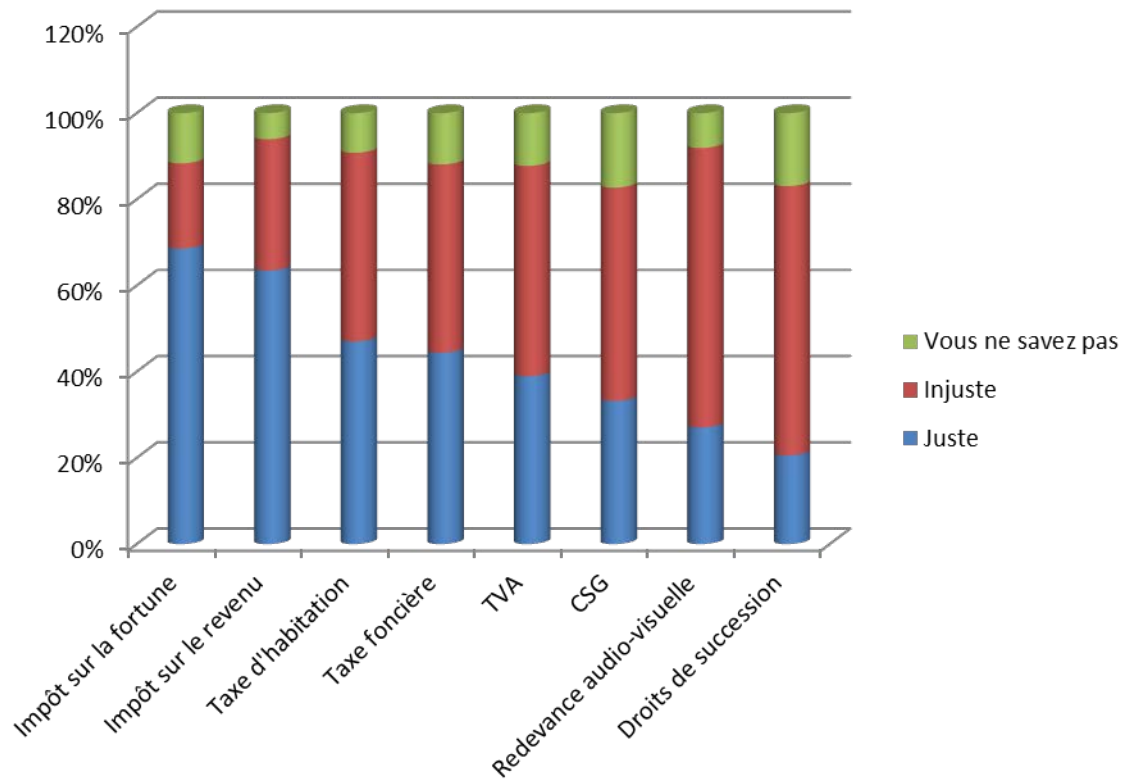
L'expérience du contrôle d'identité influe sur la perception de la police

Perception de la police en fonction de la fréquence des contrôles



Source : Enquête Preface, échantillon pilote, janvier 2016 (n=606)

La perception de la justice fiscale



Source : Enquête Preface, échantillon pilote, janvier 2016 (n=736)

Les raisons de trouver juste l'ISF

Estimations par l'analyse du maximum de vraisemblance			
Paramètre	Estimation	Pr > Khi-2	
Intercept	0,5671	0,0777	*
FONCTIONNAIRE	0,8894	0,0061	***
SALARIE_PUB	1,0986	0,0013	***
CHEF_PDG	1,4682	0,0338	**
INDEP	1,1421	0,0262	**
SANS_EMPL	1,8646	0,0807	*
<i>"Salarié du privé" en référence</i>			
AGRICULTEURS	-1,5452	0,0943	*
ARTISANS	-0,6676	0,3386	
CADRES	0,1976	0,5617	
PROF_INTERM	0,5381	0,0613	*
OUVRIERS	0,4284	0,1546	
<i>"Employé" en référence</i>			
ConnaisISF	-0,2331	0,3386	
Parti_CENTRE	-0,4041	0,0993	*
Parti_GAUCHE	0,7354	0,0081	***
<i>"Parti Droite" en référence</i>			
Moins1200	0,0422	0,9187	
Entre1800_2500	0,9011	0,0182	**
Entre2500_4000	0,5777	0,0347	**
Plus de 4000	-0,5084	0,0819	*
<i>"Entre 1200-1800" en référence</i>			

Source : Enquête Preface, échantillon pilote (n=732)

Les raisons de trouver juste l'impôt sur les succession

Estimations par l'analyse du maximum de vraisemblance			
Paramètre	Estimation	Pr > Khi-2	Significativité
Intercept	-0,8088	0,0041	***
Parti_CENTRE	-0,4414	0,1129	
Parti_GAUCHE	0,7779	0,0013	***
<i>"Parti droite" en référence</i>			
FONCTIONNAIRE	-0,3184	0,3059	
SALARIE_PUB	0,6739	0,0182	**
CHEF_PDG	0,5369	0,2908	
INDEP	0,1029	0,8123	
SANS_EMPL	0,8776	0,1782	
<i>"Salarié du privé" en référence</i>			
PetitPatrimoine	-1,0623	0,0006	***
GrosPatrimoine	-0,6121	0,051	**
<i>"Sans patrimoine" en référence</i>			
AGRICULTEURS	0,0956	0,9109	
ARTISANS	-0,0442	0,9349	
CADRES	0,1386	0,6489	
PROF_INTERM	-0,5487	0,046	**
OUVRIERS	-1,7453	<.0001	***
<i>"Employés" en référence</i>			
Proprio	0,6058	0,0149	**

Source : Enquête Preface, échantillon pilote (n=732)

Conclusion

- Modifications du questionnaire
- Recueillir des données longitudinales
- Disposer d'une enquête de référence sur les rapports ordinaires à l'Etat
- Pour plus d'informations sur le projet :
<https://facealetat.hypotheses.org/>